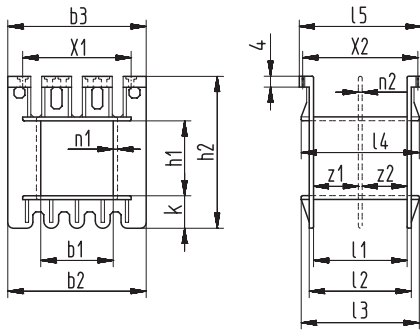


Schemazeichnung | Schematic drawing



Schema X1 EI 78 | Scheme X1 EI 78



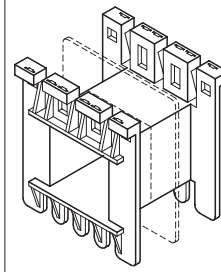
Schema X1 EI 84 | Scheme X1 EI 84



X3 = max. Anzahl der Aufnahmen bzw. Anschlüsse

X3 = max. number of slots for terminals

ST

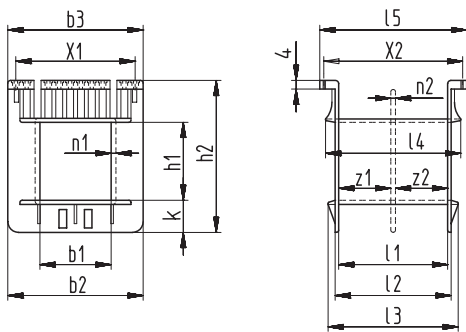


2

3

z1 ±0,2	z2 ±0,2	b1 ±0,2	b2 ±0,2	b3 ±0,2	h1 ±0,2	h2 ±0,2	k ±0,2	l1 ±0,2	l2 ±0,2	l3 ±0,3	l4 ±0,3	l5 ±0,3	n1 +0,2	n2 ±0,15	X1 ±0,2	X2 ±0,2	X3	Bestellbezeichnung Type	Wz	Art.-Nr. Art.-No
16,7	16,7	26,8	51,2	51,2	27,6	56	12	34,7	37,7	43,7	43,7	45,5	1,2	1,3	3x10 2x5	42,5	2x6	EI 78/27,5/1 ST EI 78/27,5/2 ST	Wz 6562/1 ST Wz 6562/2 ST	1960 1850
16,7	16,7	26,8	51,2	51,2	36,5	65	11,8	34,7	37,6	43,3	45,3	45	1,3	1,3	3x10 2x5	42,5	2x6	EI 78/36,5/2 ST	Wz 7689/2 ST	3436
16,7	16,7	26,8	51,2	51,2	40,5	69	11,8	34,7	37,6	43,3	43,3	45	1,3	1,3	3x10 2x5	42,5	2x6	EI 78/40,5/2 ST	Wz 7705/2 ST	3443
-	-	28,9	55,4	55,4	29,5	60,1	13	37,8	40,7	46,5	52	48,6	1,2	-	4x10 1x5	45	2x6	EI 84/29,5/1 ST	Wz 7660/1 ST	3358
18,2	18,2	28,6	55	55	29,5	60,1	13,2	38,2	41	48	51	48,5	1,5	1,8	4x10 1x5	45	2x6	EI 84/29,5/2 ST	Wz 9131/2 ST	8130
18,2	18,2	28,9	55,4	55,4	43,5	74,1	13	37,8	40,7	46,5	51,8	48,6	1,2	1,3	4x10 1x5	45	2x6	EI 84/43,5/1 ST	Wz 7672b/1 ST	3361

Schemazeichnung | Schematic drawing



Schema X1 EI 84 | Scheme X1 EI 84



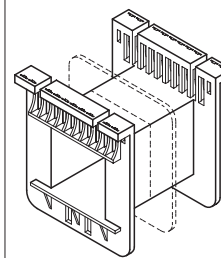
Schema X1 EI 96 | Scheme X1 EI 96



X3 = max. Anzahl der Aufnahmen bzw. Anschlüsse

X3 = max. number of slots for terminals

ST



2

3

z1 ±0,2	z2 ±0,2	b1 ±0,2	b2 ±0,2	b3 ±0,2	h1 ±0,2	h2 ±0,3	k ±0,2	l1 ±0,2	l2 ±0,2	l3 ±0,3	l4 ±0,3	l5 ±0,3	n1 +0,3	n2 ±0,2	X1 ±0,2	X2 ±0,2	X3	Bestellbezeichnung Type	Wz	Art.-Nr. Art.-No
18,2	18,2	28,9	55,2	55	29,5	60,1	13,2	37,8	40,7	46,5	52	48,6	1,2	1,3	2x10 5x5	45	2x8	EI 84/29,5/1 ST EI 84/29,5/2 ST	Wz 6854a/1 ST Wz 6854a/2 ST	1860 1300
18,2	18,2	28,9	55,2	55	43,5	74,1	13,2	37,8	40,7	46,5	51,8	48,6	1,2	1,3	2x10 5x5	45	2x8	EI 84/43,5/1 ST EI 84/43,5/2 ST	Wz 6854b/1 ST Wz 6854b/2 ST	1282 1238
20,9	20,9	32,8	62,4	62,4	35,9	70	15	43,9	47,2	53,8	56	61,2	1,4	2,1	2x10 7x5	57,5	2x10	EI 96/35,7/1 ST EI 96/35,7/2 ST	Wz 6941a/1 ST Wz 6941a/2 ST ¹⁶	1359 1407
20,9	20,9	32,8	62,4	62,4	45,9	80	15	43,9	47,2	53,8	56	61,2	1,4	2,1	2x10 7x5	57,5	2x10	EI 96/45,7/1 ST EI 96/45,7/2 ST	Wz 6941b/1 ST Wz 6941b/2 ST ¹⁶	1965 1549
20,9	20,9	32,8	62,4	62,4	59,9	94	15	43,9	47,2	53,8	56	61,2	1,4	2,1	2x10 7x5	57,5	2x10	EI 96/59,7/1 ST EI 96/59,7/2 ST	Wz 6941c/1 ST Wz 6941c/2 ST ¹⁶	1865 1224