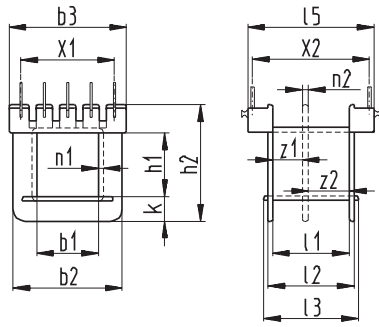


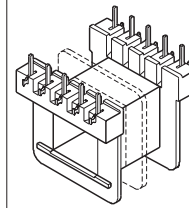
Schemazeichnung | Schematic drawing



Standardlötstift Typ 561, Stiftabmessungen → Seite 177
Standard pin Typ 561, pin dimensions → page 177

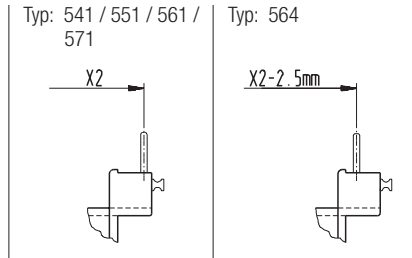
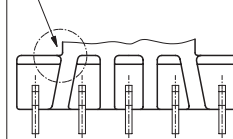
ST niedrige Bauhöhe | ST low profile
Lötstifte | Pins

1



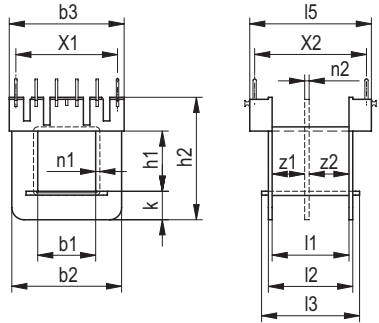
X3 = max. Anzahl der Aufnahmen bzw. Anschlüsse
X3 = max. number of slots for terminals

EI 38 Wz 7456
für optimale Drahteinführung
with optimized wire lead slots

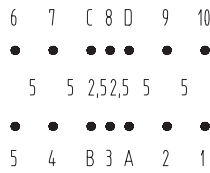


z1 ±0,2	z2 ±0,2	b1 ±0,2	b2 ±0,2	b3 ±0,2	h1 ±0,2	h2 ±0,2	k ±0,2	l1 ±0,2	l2 ±0,2	l3 ±0,2	l5 ±0,2	n1 +0,2	n2 ±0,1	X1 ±0,2	X2 ±0,2	X3	Bestellbezeichnung Type	Art.-Nr. Art.-No	
6,6	9,1	13,2	25	25	7,5	19,6	5,6	16,8	18,7	20,5	29,9	0,8	1	4x5	27,5	2x5	EI 38/7,5/1 ST EI 38/7,5/2 ST	Wz 6375/1 ST Wz 6375/2 ST	1915 1391
6,6	9,1	13,2	25	25	13,5	25,7	5,8	16,8	18,7	20,5	29,9	0,8	1	4x5	27,5	2x5	EI 38/13,5/1 ST	Wz 6368/1 ST	1820
6,6	9,1	13,2	25	25	13,5	25,7	5,8	16,8	18,7	20,5	29,9	0,8	1	4x5	27,5	2x5	EI 38/13,5/2 ST	Wz 7456/2 ST	3025
6,5	8,9	13,2	25	25	13,5	25,7 24,9	5,8 5,2	16,6	18,7	20,5	27	1	1,3	4x5	25	2x5	EI 38/13,5/1 ST EI 38/13,5/2 ST	Wz 7517/1 ST Wz 7517/2 ST	3159 3096
6,6	9,1	13,2	25	25	16,5	28,7	5,8	16,8	18,7	20,5	29,9	0,8	1	4x5	27,5	2x5	EI 38/16,5/1 ST EI 38/16,5/2 ST	Wz 7233/1 ST Wz 7233/2 ST	2398 2428

Schemazeichnung | Schematic drawing



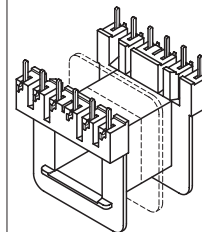
Schema X1 EI 42 | Schema X1 EI 42



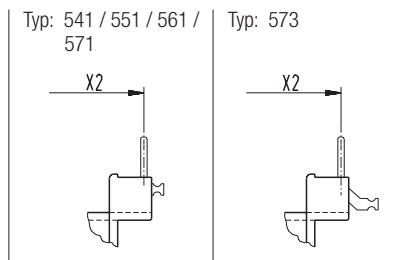
Standardlötstift Typ 561, Stiftabmessungen → Seite 177
Standard pin Typ 561, pin dimensions → page 177

ST niedrige Bauhöhe | ST low profile
Lötstifte | Pins

1



X3 = max. Anzahl der Aufnahmen bzw. Anschlüsse
X3 = max. number of slots for terminals



z1 ±0,2	z2 ±0,2	b1 ±0,2	b2 ±0,2	b3 ±0,2	h1 ±0,2	h2 ±0,2	k ±0,2	l1 ±0,2	l2 ±0,2	l3 ±0,2	l5 ±0,2	n1 +0,2	n2 ±0,1	X1 ±0,2	X2 ±0,2	X3	Bestellbezeichnung Type	Art.-Nr. Art.-No	
8	9,8	14,2	27	28,2	8,5	23,5	7	18,9	20,9	24,2	29,9	1	1,1	2x7,5 2x5 0.5x5	27,5	2x5 0.2x6	EI 42/8,5/1 ST EI 42/8,5/2 ST	Wz 6376/1 ST Wz 6376/2 ST	1299 1255
8	9,8	14,2	27	28,2	14,8	29,9	7	18,9	20,9	24,2	29,9	1	1,1	2x7,5 2x5 0.5x5	27,5	2x5 0.2x6	EI 42/14,8/1 ST EI 42/14,8/2 ST	Wz 6377/1 ST Wz 6377/2 ST	1916 1364
8	9,8	14,2	27	28,2	14,8	29,9	7	18,9	20,9	24,2	27,4	1	1,1	2x7,5 2x5 0.5x5	25	2x5 0.2x6	EI 42/14,8/2 ST	Wz 7500/2 ST	3082