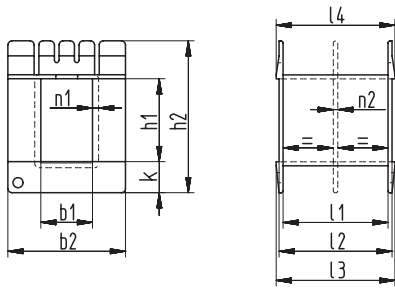
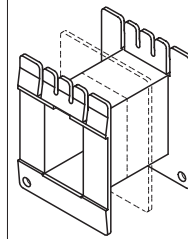


Schemazeichnung | Schematic drawing

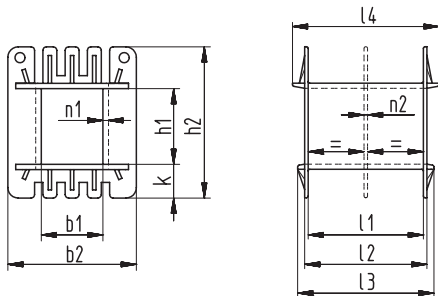


| b1<br>±0,2 | b2<br>±0,2 | h1<br>±0,2 | h2<br>±0,2 | k<br>±0,2 | l1<br>±0,2 | l2<br>±0,2 | l3<br>±0,2 | l4<br>±0,2 | n1<br>+0,2 | n2<br>±0,1 | Bestellbezeichnung<br>Type   | Art.-Nr.<br>Art.-No          |              |
|------------|------------|------------|------------|-----------|------------|------------|------------|------------|------------|------------|------------------------------|------------------------------|--------------|
| 12,8       | 29,3       | 20,5       | 37,6       | 7,7       | 26,2       | 28,2       | 29,6       | 29,6       | 1          | 1          | M 42/20/1 OD<br>M 42/20/2 OD | Wz 6600/1 OD<br>Wz 6600/2 OD | 1039<br>1047 |

OD



Schemazeichnung | Schematic drawing



| b1<br>±0,2 | b2<br>±0,2 | h1<br>±0,2 | h2<br>±0,2 | k<br>±0,2 | l1<br>±0,2 | l2<br>±0,2 | l3<br>±0,2 | l4<br>±0,2 | n1<br>+0,2 | n2<br>±0,1 | Bestellbezeichnung<br>Type         | Art.-Nr.<br>Art.-No                                      |              |
|------------|------------|------------|------------|-----------|------------|------------|------------|------------|------------|------------|------------------------------------|--|--------------|
| 12,7       | 29         | 15,8       | 34,2       | 7,8       | 26,2       | 28         | 31         | 33         | 1          | 1          | M 42/15,7/1 OD<br>M 42/15,7/2 OD   | Wz 6206/1 OD<br>Wz 6206/2 OD                             | 1088<br>1019 |
| 17,7       | 37         | 21,8       | 43,6       | 9,7       | 33,2       | 35,5       | 39         | 42,3       | 1,1        | 1,1        | M 55/21,8/1 OD<br>M 55/21,8/2 OD   | Wz 6203/1 OD<br>Wz 6203/2 OD                             | 1024<br>1012 |
| 17,7       | 37         | 27,8       | 49,5       | 9,7       | 33,2       | 35,5       | 38,6       | 41,6       | 1,1        | 1,2        | M 55/27,8/1 OD<br>M 55/27,8/2 OD   | Wz 6314/1 OD<br>Wz 6314/2 OD                             | 1093<br>1067 |
| 20,7       | 44         | 27,9       | 53,5       | 11,7      | 38,8       | 42         | 45,8       | 49,7       | 1,1        | 1,5        | M 65/27,9/1 OD<br>M 65/27,9/2 OD   | Wz 6204/1 OD <sup>Ⓜ</sup><br>Wz 6204/2 OD <sup>Ⓜ</sup>   | 1055<br>1008 |
| 23,7       | 50         | 33,6       | 63,5       | 13,2      | 44,2       | 48         | 51,2       | 57,8       | 1,4        | 1,2        | M 74/33,5/1 OD<br>M 74/33,5/2 OD   | Wz 6207/1 OD<br>Wz 6207/2 OD                             | 1062<br>1040 |
| 29,7       | 54,6       | 33,6       | 62         | 12,5      | 48,6       | 52         | 57,2       | 62         | 1,4        | 1,5        | M 85/33,5/1 OD<br>M 85/33,5/2 OD   | Wz 6239a/1 OD <sup>Ⓜ</sup><br>Wz 6239a/2 OD <sup>Ⓜ</sup> | 1082<br>1095 |
| 29,7       | 54,6       | 46,4       | 75         | 12,5      | 48,2       | 52         | 57,3       | 61,8       | 1,4        | 1,5        | M 85/46,5/1 OD<br>M 85/46,5/2 OD   | Wz 6239b/1 OD <sup>Ⓜ</sup><br>Wz 6239b/2 OD <sup>Ⓜ</sup> | 1033<br>1085 |
| 34,7       | 65         | 36,6       | 71         | 14,9      | 60,9       | 64,3       | 67,5       | 74         | 1,4        | 1,4        | M 102/36,5/1 OD<br>M 102/36,5/2 OD | Wz 6241a/1 OD<br>Wz 6241a/2 OD                           | 1080<br>1011 |
| 34,7       | 65         | 54,1       | 88,5       | 14,9      | 61,1       | 64,3       | 67         | 73,5       | 1,3        | 1,4        | M 102/54/1 OD<br>M 102/54/2 OD     | Wz 6241b/1 OD<br>Wz 6241b/2 OD                           | 1068<br>1025 |

OD

(DIN 41 305)

