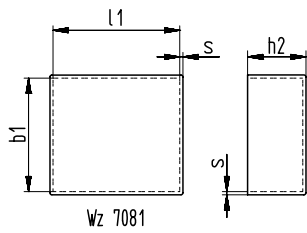
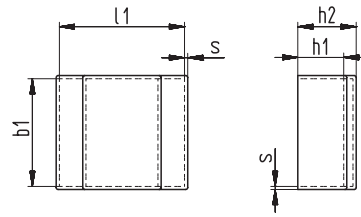


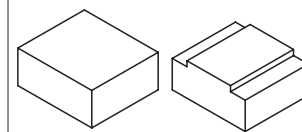
Schemazeichnung | Schematic drawing



Standardmaterial: PA6-30GV, schwarz
Standard material: PA6-30GV, black



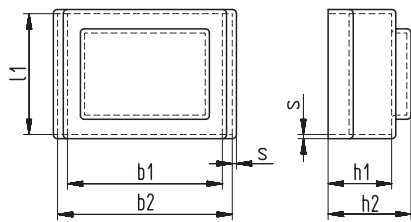
Gehäuse „0“ | Box „0“



Wz 7081

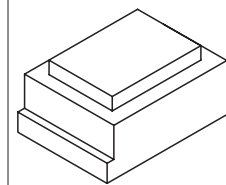
b1 ±0,2	h1 ±0,1	h2 ±0,1	l1 ±0,2	s ±0,1	Bestellbezeichnung Type	Art.-Nr. Art.-No
29	-	14,9	32,4	0,8	U 21 Wz 7081/0	2238
27,5	11,7	14,9	32	0,7	U 21 Wz 7265/0	2603

Schemazeichnung | Schematic drawing



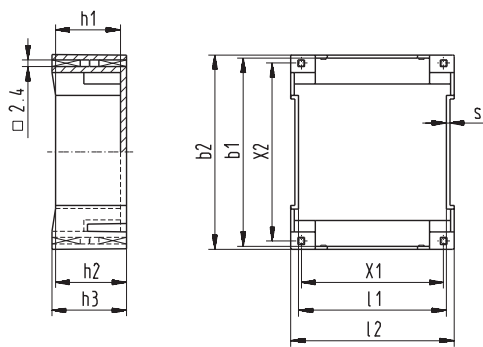
Spulenkörper UI 30 → Seite 94-95
Bobbins UI 30 → page 94-95

Gehäuse „0“ | Box „0“



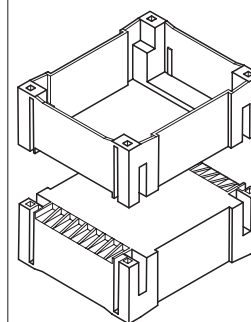
b1 ±0,2	b2 ±0,2	l1 ±0,2	h1 ±0,2	h2 ±0,2	s ±0,1	Bestellbezeichnung Type	Art.-Nr. Art.-No
40,9	44	30,6	11,7	16,2	0,7	EI 30/40/5,5 Wz 7476/0	3035
40,9	44	30,6	13,6	18,1	0,7	EI 30/40/7,5 Wz 7479/0	3044
40,9	44	30,6	16,5	21	0,7	EI 30/40/10,5 Wz 7484/0	3051
40,9	44	30,6	22,4	26,9	0,7	EI 30/40/16,5 Wz 7491/0	3054
40,9	44	30,6	32,2	36,7	0,7	EI 30/40/26 Wz 7495/0	3062

Schemazeichnung | Schematic drawing



Befestigung beidseitig möglich.
Fixing possible on both sides.

Gehäuse niedrige Bauhöhe „VE“
Box low profile version „VE“



b1 ±0,3	b2 ±0,3	l1 ±0,3	l2 ±0,3	h1 ±0,2	h2 ±0,2	h3 ±0,2	X1 ±0,3	X2 ±0,3	s ±0,15	X4	Blechschnitt Lamination	Bestellbezeichnung Type	Art.-Nr. Art.-No
51	53	40	44,2	15,7	16,9	17,9	37,5	47,5	1,2	I	UI 30	UI 30/5,5 Wz 7725/VE	3510
51	53	40	44,2	17,8	19	20	37,5	47,5	1,2	I	UI 30	UI 30/7,5 Wz 7760/VE	3551
51	53	40	44,2	20,7	21,9	22,9	37,5	47,5	1,2	I	UI 30	UI 30/10,5 Wz 7749a/VE	3522
51	53	40	44,2	26,7	28	29	37,5	47,5	1,3	I	UI 30	UI 30/16,5 Wz 7758b/VE	3535