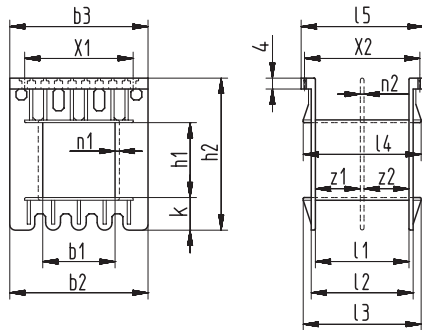
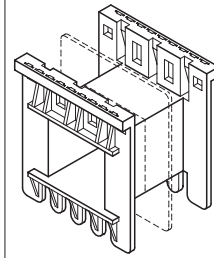


Schemazeichnung | Schematic drawing



X3 = max. Anzahl der Aufnahmen bzw. Anschlüsse  
X3 = max. number of slots for terminals

ST

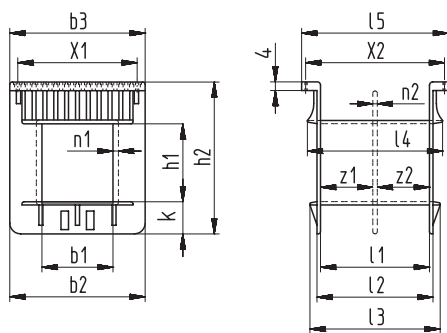


2

3

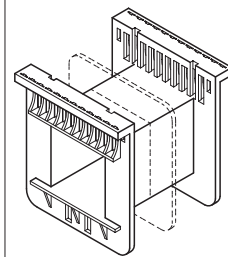
z1 ±0,2	z2 ±0,2	b1 ±0,2	b2 ±0,2	b3 ±0,2	h1 ±0,2	h2 ±0,2	k ±0,2	l1 ±0,2	l2 ±0,2	l3 ±0,3	l4 ±0,3	l5 ±0,3	n1 +0,2	n2 ±0,15	X1 ±0,2	X2 ±0,2	X3	Bestellbezeichnung Type	Art.-Nr. Art.-No	
16,7	16,7	26,8	51,2	51,2	27,6	56	12	34,7	37,6	43,7	43,7	45,5	1,3	1,3	8x5	42,5	2x9	EI 78/27,5/1 ST EI 78/27,5/2 ST	Wz 6558/1 ST Wz 6558/2 ST	1615 1396
16,7	16,7	26,6	51,1	51,1	36,5	65	12	34,6	37,6	43,5	43,5	46,2	1	1,2	8x5	42,5	2x9	EI 78/36,5/1 ST EI 78/36,5/2 ST	Wz 6209/1 ST Wz 6209/2 ST	1130 1651
16,7	16,7	26,6	51,1	51,1	40,5	69	12	34,6	37,6	43,5	43,5	46,2	1	1,2	8x5	42,5	2x9	EI 78/40,5/1 ST EI 78/40,5/2 ST	Wz 6209/1 ST Wz 6209/2 ST	1260 1126

Schemazeichnung | Schematic drawing



X3 = max. Anzahl der Aufnahmen bzw. Anschlüsse  
X3 = max. number of slots for terminals

ST



2

3

z1 ±0,2	z2 ±0,2	b1 ±0,2	b2 ±0,2	b3 ±0,2	h1 ±0,2	h2 ±0,3	k ±0,2	l1 ±0,2	l2 ±0,2	l3 ±0,3	l4 ±0,3	l5 ±0,3	n1 +0,3	n2 ±0,2	X1 ±0,2	X2 ±0,2	X3	Bestellbezeichnung Type	Art.-Nr. Art.-No	
18,2	18,2	28,9	55,2	55	29,5	60,1	13,2	37,8	40,7	46,5	52	48,6	1,2	1,3	9x5	45	2x10	EI 84/29,5/1 ST EI 84/29,5/2 ST	Wz 6837a/1 ST Wz 6837a/2 ST	1932 1786
18,2	18,2	28,9	55,2	55	43,5	74,1	13,2	37,8	40,7	46,5	51,8	48,6	1,2	1,3	9x5	45	2x10	EI 84/43,5/1 ST EI 84/43,5/2 ST	Wz 6837b/1 ST Wz 6837b/2 ST	1424 1756
20,9	20,9	32,8	62,4	62,4	35,9	70	15	43,9	47,2	53,8	56	61,2	1,4	2,1	11x5	57,5	2x12	EI 96/35,7/1 ST EI 96/35,7/2 ST	Wz 6919a/1 ST Wz 6919a/2 ST <sup>16</sup>	1313 1186
20,9	20,9	32,8	62,4	62,4	45,9	80	15	43,9	47,2	53,8	56	61,2	1,4	2,1	11x5	57,5	2x12	EI 96/45,7/1 ST EI 96/45,7/2 ST	Wz 6919b/1 ST Wz 6919b/2 ST <sup>16</sup>	1392 1522
20,9	20,9	32,8	62,4	62,4	59,9	94	15	43,9	47,2	53,8	56	61,8	1,4	2,1	11x5	57,5	2x12	EI 96/59,7/1 ST EI 96/59,7/2 ST	Wz 6919c/1 ST Wz 6919c/2 ST <sup>16</sup>	1996 1693