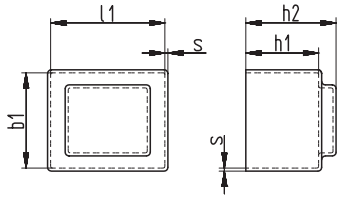
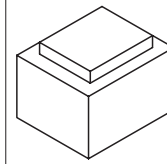


Schemazeichnung | Schematic drawing



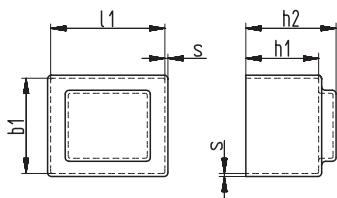
Ohne Beschriftung der Stiftpositionen
Without marked pin positions

Gehäuse niedrige Bauhöhe „0“
Low profile box „0“



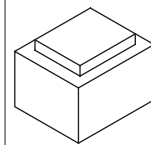
b1 ±0,2	l1 ±0,2	h1 ±0,2	h2 ±0,2	s ±0,1	Bestellbezeichnung Type	Art.-Nr. Art.-No
25,3	30,3	11,1	15,2	0,7	EI 30/5 Wz 7769/0	3538
25,7	30,7	12,1	16,4	0,7	EI 30/5 Wz 7870/0	3661
25,3	30,3	17	21,8	0,7	EI 30/10,5 Wz 7405a/0	2761
25,4	30,3	19,2	23,8	0,7	EI 30/12,5 Wz 7405b/0	2999
25,6	30,7	19,4	24	0,8	EI 30/12,5 Wz 9139/0	8156
25,4	30,4	22,3	26,8	0,7	EI 30/15,5 Wz 7405c/0	3493
25,7	30,6	22,5	27,1	0,8	EI 30/15,5 Wz 9148/0	8173
25,3	30,3	25	29,8	0,8	EI 30/18 Wz 7405d/0	3322
25,3	30,5	29,5	34	0,8	EI 30/23 Wz 7531/0	3346
33,1	39,1	22,2	28,1	0,9	EI 38/13,5 Wz 6369/0	3432
33,4	39,3	25,2	31	0,8	EI 38/16,5 Wz 6914/0	3574
35,4	42,4	19,3	26,2	0,7	EI 42/8,5 Wz 6386/0	3468
35,4	42,4	25,6	32,3	0,8	EI 42/14,8 Wz 6387/0	6029
35,4	42,4	31,3	38	0,9	EI 42/20 Wz 7219/0	3795
40,5	48,5	23,1	30,4	0,8	EI 48/12,5 Wz 9039/0	8046
40,7	48,7	27,3	34,4	0,7	EI 48/16,8 Wz 6590/0	3166
40,7	48,7	29,6	37	1	EI 48/19 Wz 7429/0	2906
40,7	48,7	31,1	38,3	0,8	EI 48/20,5 Wz 6897/0	3816
40,4	48,7	36,6	43,2	1	EI 48/25,5 Wz 7835/0	3766
45,3	54,4	31,3	38,8	1	EI 54/18,8 Wz 6640/0	1682
45,3	54,4	35,5	43,1	1	EI 54/23 Wz 7384/0	2846

Schemazeichnung | Schematic drawing



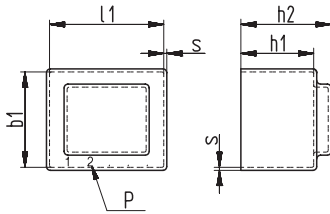
Ohne Beschriftung der Stiftpositionen
Without marked pin positions

Gehäuse niedrige Bauhöhe „0“
Low profile box „0“



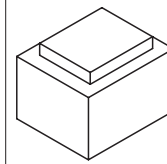
b1 ±0,3	l1 ±0,3	h1 +0,5	h2 +0,5	s ±0,15	Bestellbezeichnung Type	Art.-Nr. Art.-No
51,1	61,1	34	44,7	1,1	EI 60/21 Wz 7187/0	2734
51,1	61,1	38,5	49,2	1,1	EI 60/25,5 Wz 7187/0	2693
51,1	61,1	43,5	54,2	1,1	EI 60/30,5 Wz 7187/0	2772
56,2	67,2	38,1	48,4	1,2	EI 66/23 Wz 6274a/0	1611
56,2	67,2	45,7	55,8	1,2	EI 66/30 Wz 6274/0	1630
56,2	67,2	50	60,5	1,2	EI 66/34,8 Wz 6274b/0	1640
66,2	79,2	45	56,6	1,3	EI 78/27,5 Wz 7641/0	3345

Schemazeichnung | Schematic drawing



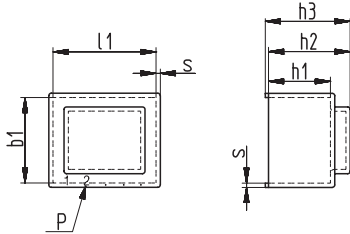
Mit Beschriftung „P“ der Stiftpositionen
With marked pin positions „P“

Gehäuse niedrige Bauhöhe „O“
Low profile box „O“



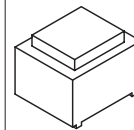
b1 ±0,2	l1 ±0,2	h1 ±0,2	h2 ±0,2	s ±0,1	Bestellbezeichnung Type	Art.-Nr. Art.-No	
25,3	30,3	11,1	15,2	0,7	EI 30/5	Wz 6559/0	1578
25,3	30,3	17	21,8	0,7	EI 30/10,5	Wz 7405a/0	1128
25,3	30,3	19,3	23,8	0,7	EI 30/12,5	Wz 7405b/0	1722
25,3	30,3	22,3	26,8	0,7	EI 30/15,5	Wz 7405c/0	1697
25,3	30,3	25	29,5	0,7	EI 30/18	Wz 7405d/0	1251
25,3	30,3	29,5	34	0,7	EI 30/23	Wz 7531/0	3202
33,1	38,8	16,3	22,1	1	EI 38/7,5	Wz 6385/0	1655
33,1	38,8	22,2	28,1	0,9	EI 38/13,5	Wz 6369/0	1676
33,2	39,2	25	30,8	0,9	EI 38/16,5	Wz 6914/0	1701
35,4	42,4	19,3	26,2	0,7	EI 42/8,5	Wz 6386/0	1858
35,4	42,4	25,6	32,3	0,8	EI 42/14,8	Wz 6387/0	1346
35,4	42,4	31,3	38	0,8	EI 42/20	Wz 7219/0	2413
40,7	48,5	27,3	34,6	0,7	EI 48/16,8	Wz 6590/0	1517
40,7	48,5	31,4	38,5	0,8	EI 48/20,5	Wz 6897/0	1540

Schemazeichnung | Schematic drawing



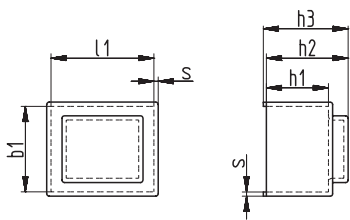
Mit Beschriftung „P“ der Stiftpositionen
With marked pin positions „P“

Gehäuse niedrige Bauhöhe „O“ mit Abstandsnoppen
Low profile box „O“ with spacers



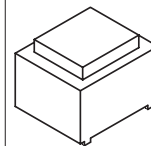
b1 ±0,2	l1 ±0,2	h1 ±0,2	h2 ±0,2	h3 ±0,2	s ±0,1	Bestellbezeichnung Type	Art.-Nr. Art.-No	
25,3	30,3	11,1	15,2	15,7	0,7	EI 30/5	Wz 8459/0	1941
25,3	30,3	17	21,8	22,5	0,7	EI 30/10,5	Wz 8405a/0	1216
25,3	30,3	19,3	23,8	24,5	0,7	EI 30/12,5	Wz 8405b/0	1538
25,3	30,3	22,3	26,8	27,5	0,7	EI 30/15,5	Wz 8405c/0	1993
25,3	30,3	25	29,5	30,2	0,7	EI 30/18	Wz 8405d/0	1105
40,7	48,5	27,3	34,6	35,3	0,8	EI 48/16,8	Wz 7179/0	2186

Schemazeichnung | Schematic drawing



Ohne Beschriftung der Stiftpositionen
Without marked pin positions

Gehäuse niedrige Bauhöhe „O“ mit Abstandsnoppen
Low profile box „O“ with spacers



b1 ±0,2	l1 ±0,2	h1 ±0,2	h2 ±0,2	h3 ±0,2	s ±0,1	Bestellbezeichnung Type	Art.-Nr. Art.-No	
51,1	61,1	34	44,7	45,4	1,1	EI 60/21	Wz 7187/0	2396
51,1	61,1	38,5	49,2	49,9	1,1	EI 60/25,5	Wz 7187/0	2440
51,1	61,1	43,5	54,2	54,9	1,1	EI 60/30,5	Wz 7187/0	2416