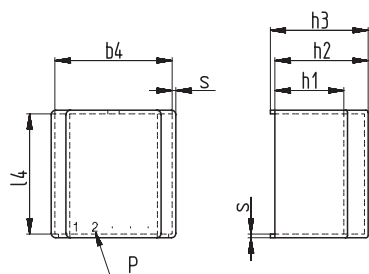
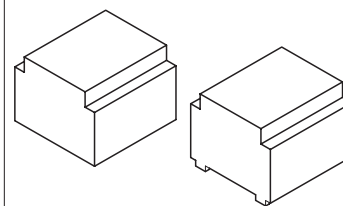


Schemazeichnung | Schematic drawing



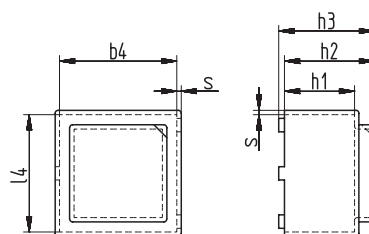
mit Beschriftung „P“ der Stiftpositionen
with marked pin positions „P“

Gehäuse „0“ | Box „0“



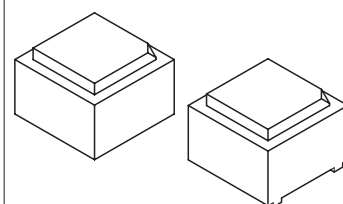
b4 ±0,2	h1 ±0,2	h2 ±0,2	h3 ±0,2	l4 ±0,2	s ±0,15	für Spulenkörper for bobbins	Seite Page	Bestellbezeichnung Type	Art.-Nr. Art.-No	
25,4	15,1	19,9	-	25,8	0,7	Wz 7854 Wz 7501 Wz 7361 Wz 6379 Wz 6484	131 132 132 132 132	EE 25/7,7	Wz 6389/0	2663
25,4	15,1	19,7	20,4	25,7	0,7	Wz 7854 Wz 7501 Wz 7361 Wz 6379 Wz 6484	131 132 132 132 132	EE 25/7,7	Wz 6739/0 [Ⓢ]	2713

Schemazeichnung | Schematic drawing



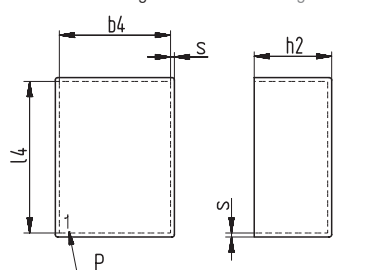
ohne Beschriftung der Stiftpositionen
without marked pin positions

Gehäuse „0“ | Box „0“



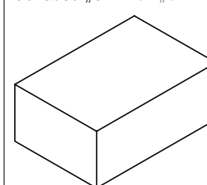
b4 ±0,2	h1 ±0,2	h2 ±0,2	h3 ±0,2	l4 ±0,2	s ±0,15	für Spulenkörper for bobbins	Seite Page	Bestellbezeichnung Type	Art.-Nr. Art.-No	
25,8	15,5	19,3	19,8	25,8	0,7	Wz 7854 Wz 7501 Wz 7361 Wz 6379 Wz 6484	131 132 132 132 132	EE 25/7,7	Wz 7304/0 [Ⓢ]	2633
26	19,8	23,3	-	26	0,7	Wz 7494 Wz 7858	132 132	EE 25/11	Wz 7519/0	3095

Schemazeichnung | Schematic drawing



mit Beschriftung „P“ der Stiftpositionen
with marked pin positions „P“

Gehäuse „0“ | Box „0“



b4 ±0,2	h2 ±0,2	l4 ±0,2	s ±0,1	für Spulenkörper for bobbins	Seite Page	Bestellbezeichnung Type	Art.-Nr. Art.-No	
25,1	18,2	30,1	0,7	-	-	25x30/18,2	Wz 7116/0	2129