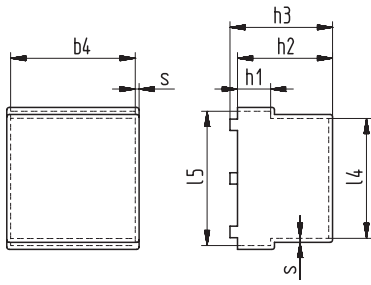
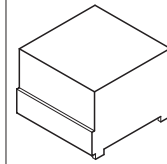


Schemazeichnung | Schematic drawing



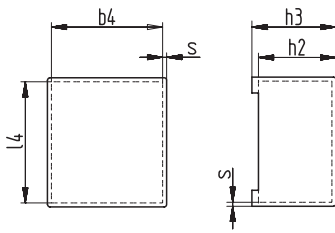
ohne Beschriftung der Stiftpositionen
without marked pin positions

Gehäuse „0“ | Box „0“



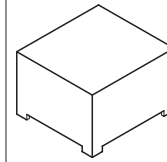
b4 ±0,2	h1 ±0,2	h2 ±0,2	h3 ±0,2	l4 ±0,2	l5 ±0,2	s ±0,1	für Spulenkörper for bobbins	Seite Page	Bestellbezeichnung Type	Art.-Nr. Art.-No	
20,6	7	20,6	21,3	20,7	23,3	0,7	Wz 7257 Wz 7770 Wz 7606	130 130 130	EE 20/10,5	Wz 7127/0 [Ⓞ]	2111

Schemazeichnung | Schematic drawing



ohne Beschriftung der Stiftpositionen
without marked pin positions

Gehäuse „0“ | Box „0“



b4 ±0,2	h2 ±0,2	h3 ±0,2	l4 ±0,2	s ±0,1			für Spulenkörper for bobbins	Seite Page	Bestellbezeichnung Type	Art.-Nr. Art.-No	
22,4	14,8	15,8	24,4	0,7			-	-	EE 20/6,1	Wz 6954/0 [Ⓞ]	2488