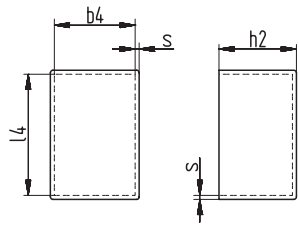
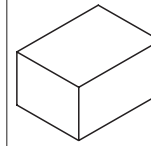


Schemazeichnung | Schematic drawing



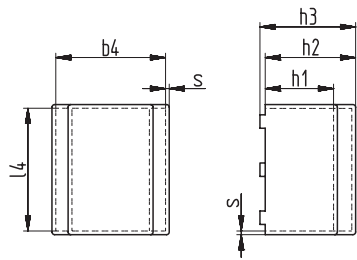
ohne Beschriftung der Stiftpositionen  
without marked pin positions

Gehäuse „0“ | Box „0“



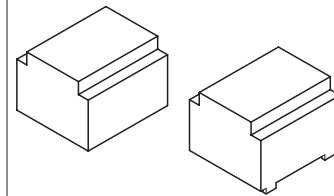
b4 ±0,1	h2 ±0,1	l4 ±0,1	s ±0,1		für Spulenkörper for bobbins	Seite Page	Bestellbezeichnung Type	Art.-Nr. Art.-No
16,5	13,3	21,5	0,7		Wz 7697 Wz 7700 Wz 7388 Wz 7379	127 127 128 128	ED 16/4,9      Wz 7539/0	3142

Schemazeichnung | Schematic drawing



ohne Beschriftung der Stiftpositionen  
without marked pin positions

Gehäuse „0“ | Box „0“



b4 ±0,2	h1 ±0,2	h2 ±0,2	h3 ±0,2	l4 ±0,2	s ±0,15	für Spulenkörper for bobbins	Seite Page	Bestellbezeichnung Type	Art.-Nr. Art.-No
20,4	11,5	15,5	-	21,3	0,6	Wz 7763 Wz 7099 Wz 7370 Wz 7779	130 130 130 131	EE 20/6,1      Wz 7935/0	3801
20,5	11,1	14,9	-	21,4	0,6	Wz 7763 Wz 7099 Wz 7370 Wz 7779	130 130 130 131	EE 20/6,1      Wz 7144/0	2086
20,5	11,1	14,9	-	22,5	0,6	Wz 7763 Wz 7099 Wz 7370	130 130 130	EE 20/6,1      Wz 7115/0	2061
20,4	12,7	16,8	-	22,8	0,8	-	-	EE 20/6,1      Wz 6398/0	2196
20,6	12,9	16,6	17,4	22,9	0,8	-	-	EE 20/6,1      Wz 7062/0 <sup>Ⓔ</sup>	2098
20,5	15,1	19	-	21,4	0,6	Wz 7257 Wz 7770 Wz 7606	130 130 130	EE 20/10,5      Wz 7623/0	3282
20,5	15,1	19	-	22,5	0,6	Wz 7257 Wz 7770 Wz 7606	130 130 130	EE 20/10,5      Wz 7738/0	3477