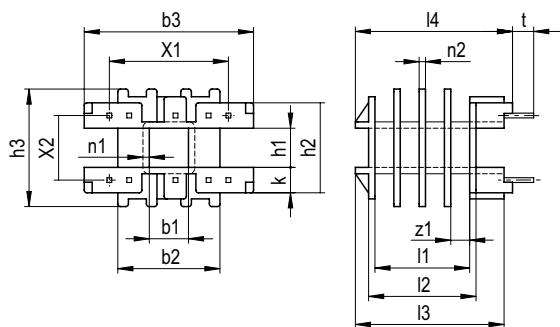


Schemazeichnung | Schematic drawing

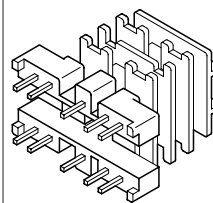


Schema X1 E 30 | Scheme X1 E 30



ST

Lötdrähte eingespritzt □ 0,7 mm  
Molded-in wires □ 0,7 mm



z1	b1	b2	b3	h1	h2	h3	k	l1	l2	l3	l4	n1	n2	t	X1	X2	X3
±0,2	±0,2	±0,2	±0,2	±0,2	±0,2	±0,2	±0,2	±0,2	±0,2	±0,2	±0,3	+0,2	±0,1	±0,3	±0,2	±0,2	
4x3,95	7,4	19,3	32	7,4	19,3	22,2	5,9	17,9	19,3	27,1	28,7	0,8	3x0,7	4	2x3,75 1x8,75 1x6,25	12,2	2x5

Bestellbezeichnung  
Type

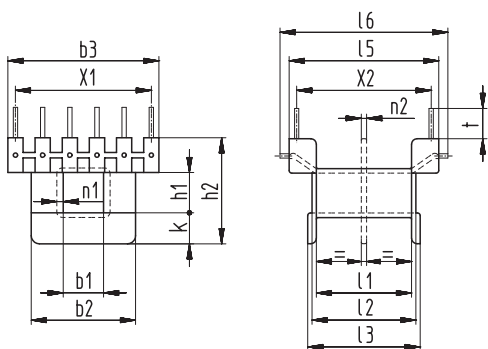
E 30/7/4 ST

Wz 2327/4 ST

Art.-Nr.  
Art.-No

6644

Schemazeichnung | Schematic drawing

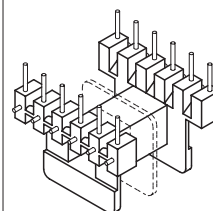


Gehäuse: E 30/7,5 Wz 7383/0 → Seite 20

Box: E 30/7,5 Wz 7383/0 → page 20

ST

Lötdrähte eingespritzt Ø 0,8 mm  
Molded-in wires Ø 0,8 mm



X3 = max. Anzahl der Aufnahmen bzw. Anschlüsse

X3 = max. number of slots for terminals

b1	b2	b3	h1	h2	k	l1	l2	l3	l5	l6	n1	n2	t	X1	X2	X3
±0,2	±0,2	±0,2	±0,2	±0,2	±0,2	±0,2	±0,2	±0,2	±0,2	±0,3	+0,2	±0,1	±0,3	±0,2	±0,2	
7,4	19,2	29,6	7,4	19,4	5,7	17,5	19,2	20,8	27,7	31,2	0,8	1	5(3,5)	5x5	25	2x6

Bestellbezeichnung  
Type

E 30/7,5/1 ST  
E 30/7,5/2 ST

Wz 7308/1 ST  
Wz 7308/2 ST

Art.-Nr.  
Art.-No

2750  
2745